

Asia Pacific Curling Tour & ポイントシステム



© ASIA PACIFIC CURLING TOUR

<http://apcurling.info>

目次

はじめに.....	4
Asia Pacific Curling Tour	6
World Curling Tour (WCT) とは?	7
2013年シーズンまでの World Curling Tour.....	7
World Curling Tour の開催が実施可能に!	8
Asia Pacific Curling Tour の位置づけ.....	8
WCT 大会開催条件.....	9
WCT-D の位置づけ.....	9
APCT の WCT/WCT-D 大会.....	10
Asia Pacific Curling Tour(APCT)大会予定.....	10
ポイントシステム.....	11
ポイントシステム	12
Japan Team Ranking System (JTRS)とは?	12
Order of merit (OOM)とは?	13

© ASIA PACIFIC CURLING TOUR

OOM 繰越ポイント規定	13
ポイント取得方法	14
JTRS/OOM ポイント取得可能大会	15
固定ポイント大会	16
Grand Slam Events.....	16
オリンピック	16
オリンピックトライアル	16
世界大会.....	17
パシフィック・アジア選手権	17
日本選手権	17
大学/ジュニア 日本選手権と世界大会	17
変動ポイント大会	18
変動率テーブル.....	19

© ASIA PACIFIC CURLING TOUR

変動ポイント大会 基準点	20
テーブル A (0 or 1 チーム)	20
テーブル B	20
テーブル C	21
テーブル D	21
変動ポイント大会 ポイント獲得例	22
例 1	23
例 2	24
例 3	25
例 4	26
例 5	27

はじめに

© ASIA PACIFIC CURLING TOUR

Asia Pacific Curling Tour の発足にあたりご挨拶申し上げます



カーリング競技が 1998 年長野オリンピックで初めて正式競技として開催されました。

その時運営に携わったメンバーが中心となり 15 年後の 2013 年 4 月 1 日にオリンピックの遺産として 軽井沢カーリング会議 が設立され、「**カーリングが より多くの人に愛され地域に密着した生涯スポーツ、また競技スポーツとして発展しその地位を確立する為に**」をテーマに提言を続けてきました。その提言を受け、軽井沢国際カーリング選手権を世界的な基準で運用する日本で初めての World Curling Tour (WCT) として開催できる運びとなりました。WCT は 1992 年カナダで発祥し、北米圏ヨーロッパ圏で開催されている由緒ある仕組みで、多くの著名な選手を生み出してきた経緯があります。

今回日本に初めて WCT を取り入れるだけでなく、日本が WCT アジア地域の運営責任者として活動していく事となったことを、とても誇らしく思います。

今後さらに多くの WCT の大会が日本で、そしてアジアで開催され、その仕組みを活用できる環境を整備していく所存です。この取り組みにより、日本国内、さらに日本と海外との交流が盛んになることを期待します。

選手、チームそして関係者の皆様が協力して世界のカーリングシーンを盛り上げていくではありませんか。

Asia Pacific Curling Tour

運営責任者: 小林 宏

© ASIA PACIFIC CURLING TOUR

Asia Pacific Curling Tour

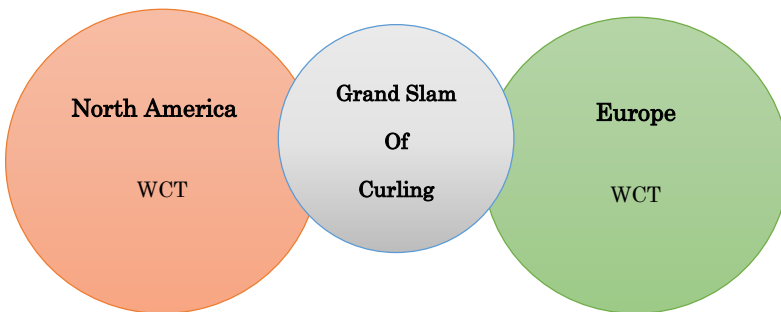
World Curling Tour in Japan

World Curling Tour (WCT) とは？

- カーリング世界ランキングの仕組み
 - ・ 世界各地の懸賞金付きカーリング大会の成績をポイント化
 - ・ 1992年よりカナダで開始、現在北米圏・ヨーロッパ圏で開催
 - ・ 開催規模別に3種類
 1. Grand Slam of Curling
 - SPORTS NET 社が運営権保有
 2. World Curling Tour (WCT)
 3. World Curling Tour Development (WCT-D)



2013年シーズンまでの World Curling Tour

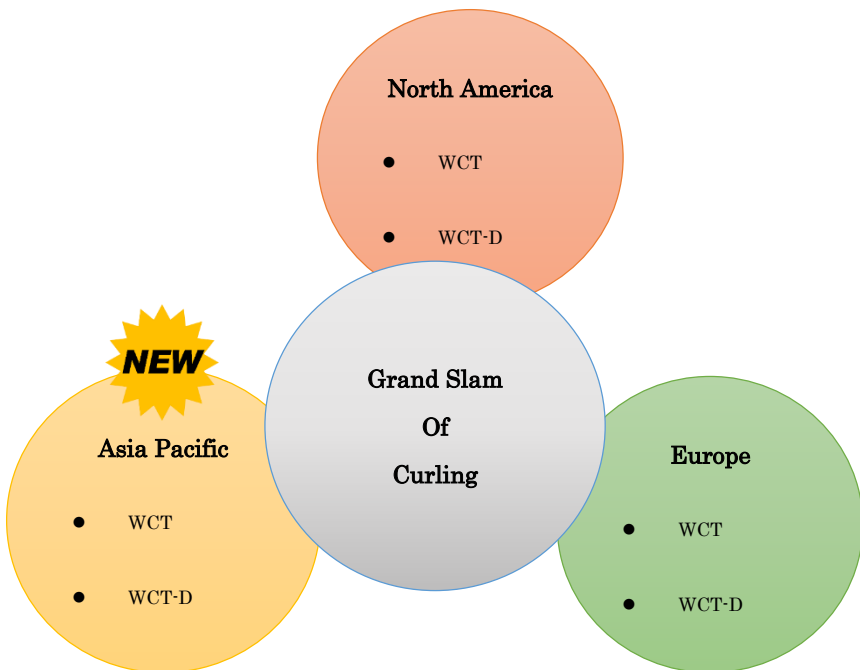


World Curling Tour の開催が実施可能に！

Asia Pacific Curling Tour (WCT in JAPAN)

- WCT 大会として勝者にポイント授与
- 日本全国のチーム成績がランキング化
- アジア圏のチームが国際大会への参加
- 海外チームが APCT 関連大会に参加

Asia Pacific Curling Tour の位置づけ

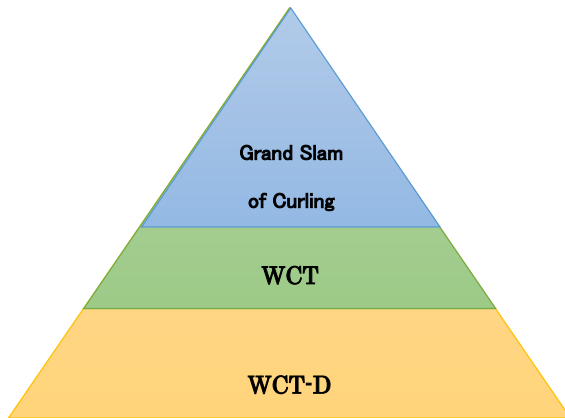


WCT 大会開催条件

- 男女が別々の大会であること
- 賞金付きで、規定の最低賞金額以上であること
- **男子 15 チーム/女子 12 チーム¹**以上であること
- チームは **10 月 31 日**までにポジションを確定し、WCT オフィシャルサイトにて登録すること

WCT-D の位置付け

- WCT-D は、WCT に出場するポイントを稼ぐ大会



¹ WCT ポイントシステムに登録しているチーム数

© ASIA PACIFIC CURLING TOUR

- **Grand Slam of Curling:** 世界トップレベル
- **WCT:** 全日本から世界レベル
 - ▶ 大会により WCT-D 上位チームが参加可能
- **WCT-D:** ブロックから全日本レベル
 - ▶ 原則参加自由だが、大会規定による参加基準もある

APCT の WCT/WCT-D 大会

- カーリングクラブを中心とした大会
- 大会運営組織が、APCT 運営責任者に申請し、条件を満たした場合認定
- 大会運営組織は全試合終了後、速やかに大会結果を APCT 運営責任者に提出

Asia Pacific Curling Tour(APCT)大会予定

- Grand Slam of Curling : 1 大会
- World Curling Tour² : 6 大会
- World Curling Tour Development : 7 大会

開催決定大会³ : 軽井沢国際大会 (WCT) FujiCurl (WCT-D)

² 国外 2 大会を含む

³ 2014 年 10 月 現在

ポイントシステム

Japan Team Ranking System

Order of Merit

ポイントシステム

Asia Pacific Curling Tour では、大会運営するにあたり世界基準となっている、以下2種類のポイントシステムを使用します。

これら全てはカナダ WCT の運営で使用されているポイントシステムを元に作成されており、それらのポイントシステムに準じます。

ポイントは全て **WCT に登録されているチーム**に付与されます。

- **Japan Team Ranking System (JTRS)**
- **Order Of Merit (OOM)**

Japan Team Ranking System (JTRS)とは？

- Canada Team Ranking System に準ずる
- 毎年リセットされ0になり、**新規に付与**される。
- 有効期限は、**11月1日から翌年10月31日までの1年間**

Order of merit (OOM)とは？

- OOM は、**繰越ポイント規定**⁴により算出された前年度ポイントを新シーズンの基礎点とし、それに獲得したポイントを追加していくもの。
- 毎週火曜日に発表される OOM チームランキングを大会参加基準や基礎点算出などに使用する。
-

OOM 繰越ポイント規定

- 前シーズン終了時点（10月31日）の OOM ポイントを前年度のチームポイントとする。
- 4th と 3rd は上記チームポイントの 25%ずつを新シーズンへ繰り越せる。
- 2nd と LEAD は上記チームポイントの 15%ずつを新シーズンへ繰り越せる。
- もし 4 人中 3 人以上選手がチームに残った場合、上記チームポイントの 20%を新シーズンへ繰り越せる。

⁴ 次のページに規定を掲載

※ チームのデリバリー順で%が決まる。ポジションでは無いので要注意

ポイント取得方法

1. ポイント取得のためには **10月31日までに** [WCT本部ページ](#) (英語のみ) にてチーム登録
 - **10月31日**に一度選手を登録してしまうとそのシーズンは**変更不可**
 - 期限までに登録しないと、チームにそのシーズンは**ポイントが付かない**
2. ポイントが加算される大会 **2種類**のどちらかに参加すること
 - 固定ポイント大会
 - 変動ポイント大会
3. 上記大会にて登録選手 **4人中3人以上**が、その参加している**大会の全試合に参加**すること

JTRS/OOM ポイント取得可能大会

固定ポイント大会

- Grand Slam Events
- オリンピック
- オリンピックトライアル
- 世界大会
- パシフィック・アジア選手権
- 日本選手権
- 大学国内・国際大会
- ジュニア国内・国際大会

変動ポイント大会

- WCT
- WCT-D

固定ポイント大会

Grand Slam Events

1 位	40.000 points
2 位	27.000 points
3 位	22.000 points
4 位	18.000 points
C final losers	6.000 points (Triple KO 限定)
Playoffs で勝ち上がれなかったチームは 1 勝につき 3.000 points 取得できる	

オリンピック

1 位	50.000 points
2 位	40.000 points
3 位	35.000 points
4 位	25.000 points
Playoffs に勝ち上がれなかったチームは、 1 勝につき 3.000 points 取得できる	

オリンピックトライアル

1 位	50.000 points
2 位	35.000 points
3 位	30.000 points
Playoffs に勝ち上がれなかったチームは、 1 勝につき 4.000 points 取得できる	

© ASIA PACIFIC CURLING TOUR

世界大会

1 位	45.000 points
2 位	35.000 points
3 位	30.000 points
4 位	20.000 points
Playoffs に勝ち上がれなかったチームは、1 勝につき 2.000 points 取得できる	

パシフィック・アジア選手権

1 位	45.000 points
2 位	35.000 points
3 位	30.000 points
4 位**	20.000 points
Playoffs で勝ち上がれなかったチームは、1 勝につき 2.000 points 取得できる **8 チーム以上参加で、Playoff を勝ち抜いた場合	

日本選手権

1 位	8.000 points
2 位	5.000 points
3 位	4.000 points

大学/ジュニア 日本選手権と世界大会

1 位	8.000 points
2 位	5.000 points
3 位	4.000 points

変動ポイント大会

- JTRS ポイント **Top10 入りチーム**⁵の大会参加率によって、大会基準点の表が **4つ**用意されており、大会全試合終了後に参加チームの**獲得条件**⁶を確認後、ポイント計算に使用する**基準点テーブル**⁷を決定
- 大会ポイントの計算方法は

$$\text{基準点} \times \text{変動率} = \text{大会付与ポイント}$$

- 大会変動率は、大会参加チームのランキング⁸を元に、変動率テーブルにおいてチームに与えられている変動率の和とする
- 大会変動率が **0.5 未満**は、自動的に「**0.5**」とする

⁵ 大会開催直前の火曜日のランキングを使用する

⁶ チーム登録選手が **3人以上**、**全試合**に参加している

⁷ 次ページ以降のテーブル A~D

⁸大会開催直前の火曜日時点のランキングを使用する

変動率テーブル

ランキング	変動率	ランキング		変動率
		男子	女子	
30位まで男女同じ				
1	0.45	31～50	31～40	0.20
2	0.44	51～80	41～60	0.15
3	0.43	81～115	61～80	0.10
4	0.42	116～150	81～100	0.05
5	0.41	※ 大会開催直前の火曜日発表の ランキングを使用すること		
6	0.40			
7	0.39			
8	0.38			
9	0.37			
10	0.36			
11	0.35			
12	0.34			
13	0.33			
14	0.32			
15	0.31			
16	0.30			
17	0.29			
18	0.28			
19	0.27			
20	0.26			
21～30	0.25			

変動ポイント大会 基準点

テーブル A (0 or 1 チーム)

JTRS Top10 入りのチームが 0 または 1 チーム

1 位	5.000 points
2 位	3.500 points
3 ~ 4 位	2.500 points
5 ~ 8 位	1.500 points
8 位 未満	0.500 points

テーブル B (2 or 3 チーム)

JTRS Top10 入りのチームが 2 または 3 チーム

1 位	6.000 points
2 位	4.500 points
3 ~ 4 位	3.500 points
5 位 ~ 8 位	2.500 points
8 位 未満	0.850 points

© ASIA PACIFIC CURLING TOUR

テーブル C (4 or 5 チーム)

JTRS Top10 入りのチームが 4 または 5 チーム

1 位	7.000 points
2 位	5.000 points
3 ~ 4 位	4.000 points
5 ~ 8 位	3.000 points
8 位 未満	1.000 points

テーブル D (6 チーム以上)

JTRS Top10 入りのチームが 6 チーム以上

1 位	8.000 points
2 位	5.000 points
3 ~ 4 位	4.000 points
5 ~ 8 位	3.000 points
8 位 未満	1.000 points

変動ポイント大会 ポイント獲得例

例 1 :

- Top10 入の男子チームが **3** チーム参加
- 全チーム登録選手 3 人以上が**全ての試合に参加**
 - 基準点テーブル **B** を使用する
- **参加登録チームのランキングは**
 - 1・6・8・23・51・68・88 位
- **大会変動率は** $0.45+0.40+0.38+0.25+0.15+0.15+0.10 = 1.88$

順位	基礎点	大会変動率	付与点
1 位	6.000	1.88	11.280 points
2 位	4.500	1.88	8.460 points
3 ~ 4 位	3.500	1.88	6.580 points
5 ~ 8 位	2.500	1.88	4.700 points
8 位 未満	0.825	1.88	1.551 points

例 2 :

- Top10 入の女子チームが 1 チーム参加
- 全チーム登録選手 3 人以上が全ての試合に参加
 - 基準点テーブル A を使用する
- 参加登録チームのランキングは
 - 9・11・18・23・51・68・88 位
- 大会変動率は $0.37+0.35+0.28+0.25+0.15+0.10+0.05 = 1.55$

順位	基礎点	大会変動率	付与点
1 位	5.000	1.55	7.750 points
2 位	3.500	1.55	5.425 points
3 ~ 4 位	2.500	1.55	3.875 points
5 ~ 8 位	1.500	1.55	2.325 points
8 位 未満	0.500	1.55	0.755 points

© ASIA PACIFIC CURLING TOUR

例 3 :

- Top10 入の女子チームが 0 チーム参加
- 全チーム登録選手 3 人以上が全ての試合に参加
 - 基準点テーブル A を使用する
- 参加登録チームのランキングは
 - 51・62・68・88・92 位
- 大会変動率は $0.15+0.10+0.10+0.05+0.05 = 0.45$ なので自動的に **0.5** となる。

順位	基礎点	大会変動率	付与点
1 位	5.000	0.5	2.500 points
2 位	3.500	0.5	1.750 points
3 ~ 4 位	2.500	0.5	1.250 points
5 ~ 8 位	1.500	0.5	0.750 points
8 位 未満	0.500	0.5	0.250 points

© ASIA PACIFIC CURLING TOUR

例 4 :

- Top10 入の男子チームが 2 チーム参加
- JTRS10 位のチームが全試合の中で 1 試合だけ、登録していた選手が 3 人以上参加できなかった。
※そのチームは大会変動率算出も、点数付与にもカウントされない
 - 基準点テーブル A を使用する
- 参加登録チームのランキングは
 - 9・12・16・18・23・51・68 位
- 大会変動率は $0.37+0.34+0.30+0.28+0.25+0.15+0.15 = 1.84$

順位	基礎点	大会変動率	付与点
1 位	5.000	1.84	9.200 points
2 位	3.500	1.84	6.440 points
3 ~ 4 位	2.500	1.84	4.600 points
5 ~ 8 位	1.500	1.84	2.760 points
8 位 未満	0.500	1.84	0.920 points

例 5 :

- Top10 入の女子チームが 4 チーム参加
- JTRS19 位のチームが全試合の中で 2 試合だけ、登録していた選手が 3 人以上参加できなかった。
※そのチームは大会変動率算出も、点数付与にもカウントされない
 - 基準点テーブル C を使用する
- 参加登録チームのランキングは
 - 1・3・5・9・12・16・18 位
- 大会変動率は $0.45+0.43+0.41+0.37+0.34+0.30+0.28 = 2.58$

順位	基礎点	大会変動率	付与点
1 位	7.000	2.58	18.060 points
2 位	5.000	2.58	12.900 points
3 ~ 4 位	4.000	2.58	10.320 points
5 ~ 8 位	3.000	2.58	7.740 points
8 位 未満	1.000	2.58	2.580 points

© ASIA PACIFIC CURLING TOUR

Asia Pacific Curling Tour & ポイントシステム

2014年10月1日 初版 第一刷発行

監修 小林 宏

塚本 俊

著者 磯野 修也

長谷川 高士

長谷川 仁士

発行所 Asia Pacific Curling Tour 事務局

本書の一部または全部を著作権法の定める範囲を超え、無断で複製、転載、テープ化、ファイルに落とすことを禁じます。

©2014 Asia Pacific Curling Tour

● 問い合わせ先

Email : info@apcurling.info

Web : <http://apcurling.info>